


Abdichtungssysteme

KÖSTER TPO-/ECB-Zubehör

Stand: 4/2021











Formteile für die Detailausbildung von KÖSTER TPO-Dachbahnen

Produktfoto	Produktbezeichnung	Einsatzgebiet
	RT 901 001  KÖSTER Außenecke hellgrau 90 Grad Höhe 10 cm	Formteil zur Ausbildung von Außenecken, 90°, Kantenlänge 100 mm
	RT 901 002 B KÖSTER Außenecke schwarz Höhe 30 cm	Formteil zur Ausbildung von Außenecken, 90°, Kantenlänge 300 mm
	RT 902 001  KÖSTER Innenecke hellgrau Höhe 10 cm	Formteil zur Ausbildung von Innenecken, 90°, Kantenlänge 100 mm
	RT 902 002 B KÖSTER Innenecke schwarz Höhe 30 cm	Formteil zur Ausbildung von Innenecken, 90°, Kantenlänge 300 mm
	RT 903 001  KÖSTER Lichtkuppel-Eckabsicherung hellgrau	Zur Abdichtung von Eckausbildungen, z.B. Lichtkuppelecken
	RT 904 001  KÖSTER Anschlussmanschette 8/180 hellgrau	Zum Einfassen von Durchführungen, Innendurchmesser 8 mm, Höhe 180 mm
	RT 906 001 B KÖSTER Anschlussmanschette 15/120 schwarz	Zum Einfassen von Blitzschutz- und Leitungsdurchführungen, Innendurchmesser 15 mm, Höhe 120 mm
	RT 904 002 KÖSTER Anschlussmanschette 34/180 hellgrau	Zum Einfassen von Durchführungen, Innendurchmesser 34–93 mm, Höhe 120 bis 180 mm
	RT 905 001 KÖSTER Anschlussmanschette 10/300 hellgrau	Zum Einfassen von Sekuranten, Blitzschutz- und Leitungsdurchführungen, Innendurchmesser 10 mm, Höhe 300 mm mit Schrumpfschlauch oben

Formteile für die Detailausbildung von KÖSTER TPO-Dachbahnen

Produktfoto	Produktbezeichnung	Einsatzgebiet
	RT 905 002 KÖSTER Anschlussmanschette 20/300 hellgrau	Zum Einfassen von Sekuranten, Blitzschutz- und Leitungsdurchführungen, Innendurchmesser 20 mm, Höhe 300 mm mit Schrumpfschlauch oben
	RT 905 005 KÖSTER Anschlussmanschette 30/300 hellgrau	Zum Einfassen von Blitzschutz- und Leitungsdurchführungen, Innendurchmesser 30 mm, Höhe 300 mm mit Schrumpfschlauch oben
	RT 905 003 KÖSTER Anschlussmanschette 40/300 hellgrau	Zum Einfassen von Durchführungen, Innendurchmesser 40 mm, Höhe 300 mm mit Schrumpfschlauch oben
	RT 905 006 KÖSTER Anschlussmanschette 50/300 hellgrau	Zum Einfassen von Durchführungen, Innendurchmesser 50 mm, Höhe 300 mm, mit Schrumpfschlauch oben
	RT 101 006 KÖSTER PUR Dachbahnenkleber 6,5 kg	Für die Verklebung vlieskaschierter KÖSTER TPO-/ ECB-Dachbahnen, Verbrauch 160 - 450 g/m ²
	RT 104 001 KÖSTER 2K PUR-Dachbahnenkleber	Für die Verklebung vlieskaschierter KÖSTER TPO-/ ECB-Dachbahnen zum Aufbringen mit einer KÖSTER Handpresse Bedarf: max. 4 Kartuschen je 50 m ²
	RT 999 001 KÖSTER Handpresse für 2K PUR-Dachbahnenkleber	Elektrisch betriebene Lanze/Pistole zum Aufbringen des KÖSTER 2K PUR- Dachbahnenklebers
	RT 102 004 KÖSTER Kontaktkleber 4,5 kg	Für die Verklebung der KÖSTER TPO- / ECB Dachbahnen in Anschlüssen, Abschlüssen und Details Verbrauch: 175-250 g/m ² /Seite

Formteile für die Detailausbildung von KÖSTER TPO-Dachbahnen


Produktfoto	Produktbezeichnung	Einsatzgebiet
	RT 103 012 KÖSTER TPO SK Primer 12 kg	Lösungsmittelhaltiger Kunstharzvoranstrich zur Untergrundvorbereitung für KÖSTER TPO SK (FR) Dach- und Dichtungsbahnen Verbrauch ca. 200 g / m ²
	RT 920 075 B KÖSTER Brandlastarme selbstklebende Dampfsperre nach DIN 18234	Dampfsperrbahn nach DIN 18234, Brandverhalten Klasse E, Heizwert < 10.500 kJ/m ² , SD-Wert > 1500 m, (b: 1500 mm; 50 m)
	RT 925 001 KÖSTER Wartungswegplatte	Zur Erstellung von Wartungswegen auf Flächdächern, verschweißbar mit KÖSTER TPO und KÖSTER ECB (d: 4 mm; b: 590 mm; l: 785 mm)
	RT 927 010 KÖSTER Gehwegbahn grau	Zur Erstellung von Gehwegen auf Flächdächern, verschweißbar mit KÖSTER TPO und KÖSTER ECB (b: 1000 mm; l: 10 m)
	RT 910 002 KÖSTER Verbundblech Tafel hellgrau	Als Rinneneinhangblech oder Dachrandprofil mit einseitiger verschweißbarer Kunststoffbeschichtung. 1,00 x 2,00 m
	RT 910 030 KÖSTER Verbundblech Coil hellgrau	Als Rinneneinhangblech oder Dachrandprofil mit einseitiger verschweißbarer Kunststoffbeschichtung Coil 1 m x 30 m
	RT 914 010 S KÖSTER Dachgully T DN 100 senkrecht	Freispiegelgully mit eingeschäumter KÖSTER TPO-F Manschette, senkrecht, mit Kief Fang
	RT 914 012 S KÖSTER Dachgully T DN 125 senkrecht	Freispiegelgully mit eingeschäumter KÖSTER TPO-F Manschette, senkrecht, mit Kief Fang
	RT 914 011 KÖSTER Dachgully T DN 100 abgewinkelt	Freispiegelgully mit eingeschäumter KÖSTER TPO-F Manschette, abgewinkelt, mit Kief Fang

Formteile für die Detailausbildung von KÖSTER TPO-Dachbahnen

Produktfoto

Produktbezeichnung

Einsatzgebiet



RT 914 014 KÖSTER T Aufstockelement

Aufstockelement für Dämmstoffdicke 60-220 mm mit eingeschäumter KÖSTER TPO-F Manschette



RT 914 016 KÖSTER More Anstauuelement

zur Notentwässerung für KÖSTER Dachgully T mit Deckel, Anstauhöhe 25-105 mm



RT 915 001 KÖSTER Dachablauf mit Laubfang NW 70

TPO Dachgully NW 70 mm hellgrau



RT 915 002 KÖSTER Dachablauf mit Laubfang NW 100

TPO Dachgully NW 100 mm hellgrau



RT 915 003 KÖSTER Dachablauf mit Laubfang NW 125

TPO Dachgully NW 125 mm hellgrau



RT 915 014 KÖSTER Vent Systemlüfter DN 100

Systemlüfter mit Anschlussrohr und eingeschäumter KÖSTER TPO-F Manschette



RT 915 015 KÖSTER Vent Grundplatte DN 100

Grundplatte für Systemlüfter mit eingeschäumter KÖSTER TPO-F Manschette



RT 915 020 KÖSTER Vent Regenhaube

Regenhaube mit Befestigungsring für Systemlüfter



RT 916 001 KÖSTER Kalt-Dachlüfter mit Kappe NW 75

Dachlüfter, hellgrau, für belüftete Dächer mit hellgrauer Kappe NW 75

Formteile für die Detailausbildung von KÖSTER TPO-Dachbahnen

Produktfoto	Produktbezeichnung	Einsatzgebiet
	RT 916 002 KÖSTER Kalt-Dachlüfter mit Kappe NW 100	Dachlüfter, hellgrau, für belüftete Dächer mit hellgrauer Kappe NW 100
	RT 917 001 B KÖSTER Attikaspeier 120*60*300 mm	Rechteckspeier 120*60*300 mm schwarz
	RT 917 003 B KÖSTER Attikaspeier 300*80*300 mm	Rechteckspeier 300*80*300 mm schwarz
	RT 917 010 KÖSTER Wasserspeier DN 70 75*480 mm	Wasserspeier PE rund DN 70 hellgrau Außendurchmesser 75 mm Rohrlänge 480 mm
	RT 917 011 KÖSTER Wasserspeier DN 100 110*480 mm	Wasserspeier PE rund DN 100 hellgrau Außendurchmesser 110 mm Rohrlänge 480 mm
	RT 918 001 B KÖSTER Notüberlauf 120*60*300 mm	Speier als Notüberlauf 120*60*300 mm schwarz
	RT 918 003 B KÖSTER Notüberlauf 300*80*300 mm	Speier als Notüberlauf 300*80*300 mm schwarz
	RT 918 011 KÖSTER Notüberlauf DN 100 110*490 mm	Notüberlauf PE, hellgrau, rund DN 100 Außendurchmesser 110 mm Rohrlänge 490 mm

Formteile für die Detailausbildung von KÖSTER TPO-Dachbahnen

Produktfoto

Produktbezeichnung


Einsatzgebiet



RT 919 004

KÖSTER Schiene zur Bahnenbefestigung

Breite/Höhe/Länge in mm
30/1,25/2400; Loch 7+15 mm
(Bund = 10 Stück)



RT 919 003

KÖSTER Wandanschlussprofil

Aluminium-Klemmprofil für den oberen Abschluss der **KÖSTER**-Dichtungsbahnen an Anschlüssen



RT 919 001

KÖSTER Ecke für Wandanschlussprofil

KÖSTER PVC Eck- und Verbindungsstück für **KÖSTER** Wandanschlussprofil



RT 990 001

Leister Heißluft-Schweißautomat Varimat V2

Schweißautomat 400 Volt 5700 Watt, 40 mm Überdeckung incl. Transportkiste



RT 991 001

Leister Heißluft-Schweißautomat Uniroof AT

Schweißautomat 220-240 Volt 3450 Watt, 40 mm Überdeckung inkl. Transportkiste



RT 992 001

Leister Handschweißgerät

Typ Triac AT, 230 Volt, 1.600 Watt, Breitschlitzdüse 2 x 40 mm



RT 995 001

KÖSTER Leister Breitschlitzdüse 40 mm

Aufsatz für Handschweißgerät



RT 998 001

KÖSTER Leister Andrückrolle 40 mm

Kugelgelagert, einarmig, Silikon



RT 929 001

KÖSTER Schweißnahtprüfer

Schweißnahtprüfer zur Überprüfung der Schweißnähte von **KÖSTER** TPO-/FPO-Dachbahnen.

● ● ● hellgrau / schwarz / schiefergrau




// Kontaktieren Sie uns

KÖSTER Luxembourg
Tel.: +3527500786

E-Mail: info@koester.lu

www.koester.lu



 **DEUTSCHE
BAUCHEMIE**

